



CAPITAL 200 MC

CAPITAL 200 MC



DESCRIZIONE

Rispondendo a moderni criteri di appeal estetico e adattabilità cromatica, CAPITAL 200 MC garantisce un'omogenea distribuzione della luce ed un'armoniosa transizione del colore. Questo versatile e flessibile corpo illuminante, disponibile con diverse configurazioni ottiche e finiture, offre straordinarie prestazioni e si adatta perfettamente a installazioni molto differenti, soddisfacendo le richieste selettive delle più sofisticate specifiche progettuali.

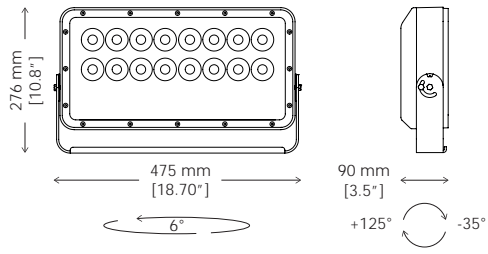
CARATTERISTICHE PRINCIPALI

- Flusso luminoso max.: 11689 lm /74 lm/W
- Dimensioni: (HxWxD) 276x475x90 mm / 10.8x18.7x3.5"
- Sistema di controllo: DMX-RDM, DALI DT8, DALI, wireless a bordo o da remoto
- Foodlight di medie dimensioni specifico per effetti wall wash, dotato di LED multichip

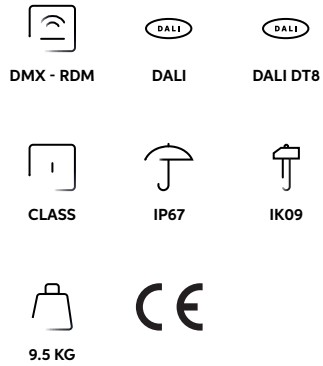
CONFIGURAZIONE COLORE



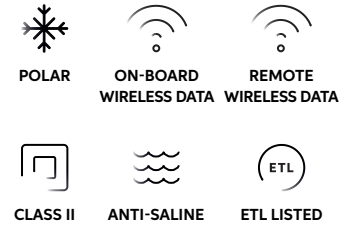
CAPITAL 200 MC



CARATTERISTICHE




OPTIONAL




LED COLOUR CONFIGURATIONS



FINITURE



MORE INFO



CODICI

AL5011 CAPITAL 200 MC
AL5013 CAPITAL 200 MC POLAR EDITION

PERFORMANCE	WATT	FLUSSO MAX LM	LM/WATT
CAPITAL 200 MC RGBW	159	6876	43
CAPITAL 200 MC DW	159	11689	74

OTTICHE DISPONIBILI	RGBW	DW
SPOT	7°	7°
NARROW	10°	10°
MEDIUM	23°	23°
WIDE	35°	35°



Ecuador – Cattedrale dell'Immacolata Concezione, Cuenca